

**GOBIERNO DEL ESTADO DE CHIHUAHUA**  
**SEGUIMIENTO A LA MATRIZ DE INDICADORES PARA RESULTADOS**  
 Mes de Agosto del 2021

<b>Ente Público</b>	<b>112 - SECRETARÍA DE DESARROLLO RURAL</b>
<b>Programa presupuestario</b>	<b>2F004C1 - FOMENTO AGRÍCOLA</b>
<b>Definición del Programa</b>	Fomentar el desarrollo de las y los productores agrícolas para aumentar su productividad mediante la promoción y el desarrollo agrícola en el estado.
<b>Problema que atiende el Programa</b>	1728 - Existe deficiente desarrollo de las y los productores agrícolas por una escasa producción agrícola

Tipo	Descripción	POBLACIONES			
		Unidad de Medida	Población		
REFERENCIA	Las y los productores del sector rural en el estado	Las y los productores del sector rural en el estado	Total	Mujeres	Hombres
NO AFECTADA	Las y los productores del sector rural en el estado		559,118	273,968	285,150
POTENCIAL (AFECTADA)	Las y los productores agrícolas	Las y los productores agrícolas	547,640	267,584	280,056
OBJETIVO	Las y los productores agrícolas elegibles	Las y los productores agrícolas elegibles	11,478	6,384	5,094
POSTERGADA	Las y los productores no dedicados a la actividad agroalimentaria	Las y los productores no dedicados a la actividad agroalimentaria	249	44	205
ATENDIDA	Las y los productores agrícolas elegibles	Las y los productores agrícolas elegibles	11,229	6,340	4,889
			99	0	99

**ALINEACIÓN A INSTRUMENTOS DE PLANEACIÓN ESTRATÉGICA**

<b>Eje rector - Tema - Eje Transversal</b>	<b>E202T1 - ECONOMÍA, INNOVACIÓN, DESARROLLO SUSTENTABLE Y EQUILIBRIO REGIONAL - DESARROLLO AGROPECUARIO, PESQUERO Y FORESTAL - OPCIÓN PREFERENCIAL POR LAS PERSONAS EN SITUACIÓN DE POBREZA</b>
<b>OBJETIVO</b>	<b>Objetivos De Desarrollo Sostenible</b>
	OD08 - Promover el crecimiento económico sostenido, inclusivo y sostenible, el empleo pleno y productivo y el trabajo decente para todos
<b>TEMA</b>	<b>Plan Nacional De Desarrollo</b>
	E310 - Autosuficiencia alimentaria y rescate del campo
<b>OBJETIVO</b>	<b>Plan Estatal De Desarrollo</b>
	E2---07 - Fomentar la capacidad productiva en las zonas de alta y muy alta marginación.
<b>OBJETIVO</b>	<b>Programas De Mediano Plazo</b>
OBJETIVO	PS09010011 - Promover la participación en la ejecución de programas y proyectos de las mujeres en el sector rural, que propicie un cambio cultural y aporte a la reducción de la brecha de género y les brinde independencia económica.
OBJETIVO	PS09010010 - Impulsar prioritariamente el crecimiento y el desarrollo económico, social y ambiental de las comunidades rurales mayormente marginadas.
OBJETIVO	PS09010001 - Promover el desarrollo equilibrado y armónico en las regiones del estado mediante el fortalecimiento de las vocaciones productivas con una visión sustentable.
OBJETIVO	PS09010002 - Incrementar la competitividad, productividad y rentabilidad del sector primario y de las empresas agroindustriales en el estado, fomentando respeto hacia la biodiversidad y el uso sustentable de los recursos.

PRESUPUESTO DEL PROGRAMA							
Mensual				Acumulado			
Autorizado	Modificado	Gasto	% de gasto / modificado	Autorizado	Modificado	Gasto	% de gasto / modificado
8,833,430.50	8,626,086.40	673,561.31	7.81	8,833,430.50	8,626,086.40	5,767,883.27	66.87

INDICADORES DEL PROGRAMA				
Total de indicadores en el año	Indicadores con avance programado en el periodo	Indicadores con avance	Indicadores sin avance	Indicadores sin avance - Con justificación
15	6	10	5	5

**GOBIERNO DEL ESTADO DE CHIHUAHUA**  
**SEGUIMIENTO A LA MATRIZ DE INDICADORES PARA RESULTADOS**  
 Mes de Agosto del 2021

<b>Ente Público</b>	<b>112 - SECRETARIA DE DESARROLLO RURAL</b>
<b>Programa presupuestario</b>	<b>2F004C1 - FOMENTO AGRÍCOLA</b>
<b>Definición del Programa</b>	Fomentar el desarrollo de las y los productores agrícolas para aumentar su productividad mediante la promoción y el desarrollo agrícola en el estado.
<b>Problema que atiende el Programa</b>	1728 - Existe deficiente desarrollo de las y los productores agrícolas por una escasa producción agrícola

FUENTES DE FINANCIAMIENTO									
Clave	Descripción	Origen	Injerrelaciones	Porcentaje	Autorizado	Modificado	Gasto	Variación	
1110121	RECURSOS DEL ESTADO 2021	RECURSOS FISCALES	2F004C1 - FOMENTO AGRÍCOLA	48.46%	4,280,422.00	1,354,271.63	1,040,974.11	313,297.52	
1521621	FONDO GENERAL DE PARTICIPACIONES 2021	RECURSOS FEDERALES	2F004C1 - FOMENTO AGRÍCOLA	51.54%	4,553,008.50	7,271,814.77	4,726,909.16	2,544,905.61	
<b>Total de presupuesto</b>				<b>100.00%</b>	<b>8,833,430.50</b>	<b>8,626,086.40</b>	<b>5,767,883.27</b>	<b>2,858,203.13</b>	

ENTES ASOCIADOS									
Clave	Descripción	Porcentaje	Autorizado	Modificado	Gasto	Variación Mod. vs Gasto			
112	SECRETARIA DE DESARROLLO RURAL	100.00%	8,833,430.50	8,626,086.40	5,767,883.27	2,858,203.13			
516	FONDO DE FOMENTO AGROPECUARIO DEL ESTADO (FOFAE)	0.00%	0.00	.00	.00	.00			
<b>Total de presupuesto</b>		<b>100.00%</b>	<b>8,833,430.50</b>	<b>8,626,086.40</b>	<b>5,767,883.27</b>	<b>2,858,203.13</b>			

Three handwritten signatures in blue ink are present at the bottom of the page. One is on the left, one is in the center, and one is on the right.

**GOBIERNO DEL ESTADO DE CHIHUAHUA**  
**SEGUIMIENTO A LA MATRIZ DE INDICADORES PARA RESULTADOS**  
 Mes de Agosto del 2021

112 - SECRETARIA DE DESARROLLO RURAL															
2F004C1 - FOMENTO AGRICOLA															
Objetivos		Indicador													
Nivel / Referencia	Resumen Narrativo	Nombre del Indicador / Descripción del Indicador	Método de Cálculo	Tipo / Dimensión / Frecuencia/Traectoria	Fórmula / Variables de la Fórmula	Clasificación	Unidad de Medida	Meta		Avances del Indicador				Medio de Verificación	Supuestos
								Valor Reprog.	Meta	Valor Logrado del mes	Av. Men.	Valor Logrado Acumulado	Av. Acu.		
FIN	Contribuir a elevar la producción agrícola mediante apoyos a las y los productores	Porcentaje de hectáreas beneficiadas con los apoyos otorgados  Mide el porcentaje de hectáreas beneficiadas con los apoyos otorgados respecto de las programadas	PORCENTAJE	Estratégico Eficacia Anual ASCENDENTE	(HB/HP)*100  HB = Hectáreas beneficiadas HP = Hectáreas programadas	ACUMULADO  CONSTANTE	Hectárea  Hectárea	2,136.00  2,136.00	100.00	850.00  2,136.00	39.79	3,086.00  2,136.00	144.48	MEDIO PÚBLICO- www.chihuahua.gob.mx/sdr- www.chihuahua.gob.mx/sdr- PAGINA PUBLICADA	Condiciones climatológicas adecuadas y recursos financieros suficientes en tiempo y forma
Justificación : ESTE INDICADOR SUPERA LA META DE HECTAREAS PROGRAMADAS, GRACIAS A QUE SE INCREMENTÓ EL APOYO EN LOS COMPONENTES DE INSECTOS BENEFICOS EN LOS MESES DE JULIO Y AGOSTO ASI COMO EN LAS UNIDADES DE PRODUCCIÓN.															
Observaciones :															
PROPOSITO	Las y los productores agrícolas reciben los apoyos para elevar su calidad de vida	Porcentaje de las y los productores agrícolas apoyados  Mide el porcentaje de las y los productores agrícolas con apoyos recibidos respecto de los programados	PORCENTAJE	Estratégico Eficacia Anual ASCENDENTE	(PAA/PAP)*100  PAA = Las y los productores agrícolas apoyados PAP = Las y los productores agrícolas programados	ACUMULADO  CONSTANTE	Las y los productores agrícolas apoyados  Las y los productores agrícolas programados	249.00  249.00	100.00	9.00  249.00	3.61	113.00  249.00	45.38	MEDIO PÚBLICO- www.chihuahua.gob.mx/sdr- www.chihuahua.gob.mx/sdr- PAGINA PUBLICADA	Las y los productores agrícolas participan activamente mediante su aportación económica para incrementar su productividad
Justificación :															
Observaciones :															
COMPONENTE C01	Paquetes familiares de semilla de hortaliza entregados	Porcentaje de paquetes familiares de semilla de hortaliza entregados  Mide el porcentaje de paquetes familiares de semilla de hortaliza entregados respecto de los programados	PORCENTAJE	Gestión Eficiencia Anual ASCENDENTE	(PFSHE/PFSHP)*100  PFSHE = Paquetes familiares de semilla de hortaliza entregados PFSHP = Paquetes familiares de semilla de hortaliza programados	ACUMULADO  CONSTANTE	Paquetes familiares de semilla de hortaliza entregados  Paquetes familiares de semilla de hortaliza programados	7,758.00  7,758.00	100.00	0.00  7,758.00	0.00	0.00  7,758.00	0.00	MEDIO PÚBLICO- www.chihuahua.gob.mx/sdr- www.chihuahua.gob.mx/sdr- PAGINA PUBLICADA	Disponibilidad de semillas de hortaliza en el mercado y recursos económicos suficientes en tiempo y forma.
Justificación : NO SE REFLEJA AVANCE YA QUE ESTE COMPONENTE NO SE PROGRAMÓ EN LA PLANEACIÓN															
Observaciones :															
ACTIVIDAD C0101	Validación de solicitudes de paquetes familiares de semilla de hortaliza	Porcentaje de solicitudes de paquetes familiares de semilla de hortaliza validadas  Mide el porcentaje de solicitudes de paquetes familiares de semilla de hortaliza validadas respecto de las solicitudes programadas	PORCENTAJE	Gestión Eficiencia Anual ASCENDENTE	(SPFSHV/SPFSHP)*100  SPFSHV = solicitudes de paquetes familiares de semilla de hortaliza validadas SPFSHP = solicitudes de paquetes familiares de semilla de hortaliza programadas	ACUMULADO  CONSTANTE	Solicitudes de paquetes familiares de semilla de hortaliza validadas  Paquetes familiares de semilla de hortaliza programados	25.00  25.00	100.00	0.00  25.00	0.00	0.00  25.00	0.00	MEDIO PÚBLICO- www.chihuahua.gob.mx/sdr- www.chihuahua.gob.mx/sdr- PAGINA PUBLICADA	Los paquetes de semilla y los recursos financieros se gestionen en tiempo y forma

**GOBIERNO DEL ESTADO DE CHIHUAHUA**  
**SEGUIMIENTO A LA MATRIZ DE INDICADORES PARA RESULTADOS**  
 Mes de Agosto del 2021

112 - SECRETARÍA DE DESARROLLO RURAL															
2F004C1 - FOMENTO AGRÍCOLA															
Objetivos		Indicador						Meta		Avances del Indicador				Medio de Verificación	Supuestos
Nivel / Referencia	Resumen Narrativo	Nombre del Indicador / Descripción del Indicador	Método de Cálculo	Tipo / Dimensión / Frecuencia/Traectoria	Fórmula / Variables de la Fórmula	Clasificación	Unidad de Medida	Valor Reprog.	Meta	Valor Logrado del mes	Av. Men.	Valor Logrado Acumulado	Av. Acu.		
Justificación : NO SE REFLEJA AVANCE YA QUE ESTE COMPONENTE NO SE PROGRAMÓ EN LA PLANEACIÓN															
Observaciones :															
<b>ACTIVIDAD C0102</b>	Recepción de solicitudes para paquetes familiares de semilla de hortaliza	Porcentaje de solicitudes para paquetes familiares de semilla de hortaliza recibidas	PORCENTAJE	Gestión Eficiencia Anual ASCENDENTE	(SPFSHR/SPFSHP)*100 SPFSHR = Solicitudes de paquetes familiares de semilla de hortaliza recibidas	ACUMULADO	Solicitudes de paquetes familiares de semilla de hortaliza recibidas	25.00	100.00	0.00	0.00	5.00	20.00	MEDIO PÚBLICO- www.chihuahua.gob.mx/sdr- www.chihuahua.gob.mx/sdr- PAGINA PUBLICADA	Los y las personas beneficiarias entreguen la documentación requerida
		Mide el porcentaje de solicitudes para paquetes familiares de semilla de hortaliza recibidas respecto de las solicitudes programadas			SPFSHP = Solicitudes de paquetes familiares de semilla de hortaliza programadas	CONSTANTE	Solicitudes de paquetes familiares de semilla de hortaliza programadas	25.00		25.00		25.00			
Justificación : NO SE REFLEJA AVANCE YA QUE ESTE COMPONENTE NO SE PROGRAMÓ EN LA PLANEACIÓN															
Observaciones :															
<b>COMPONENTE C02</b>	Árboles y plantas de vivero entregados	Porcentaje de árboles y plantas de vivero entregados	PORCENTAJE	Gestión Eficiencia Anual ASCENDENTE	(APVE/APVP)*100 APVE = Árboles y plantas de vivero entregados	ACUMULADO	Árboles y plantas de vivero	194,500.00	100.00	6,550.00	3.37	125,568.00	64.56	MEDIO PÚBLICO- www.chihuahua.gob.mx/sdr- www.chihuahua.gob.mx/sdr- PAGINA PUBLICADA	Interés de las y los productores de adquirir árboles y plantas de vivero
		Mide el porcentaje de árboles y plantas de vivero entregados respecto de los programados			APVP = Árboles y plantas de vivero programados	CONSTANTE	Árboles y plantas de vivero	194,500.00		194,500.00		194,500.00			
Justificación : EN ESTE MES EL VALOR PROGRAMADO ES DE 0, SIN EMBARGO HUBO ACERCAMIENTO DE PRODUCTORES CON SOLICITUDES PARA LA OBTENCIÓN DE PLANTAS, POR LO QUE SE RECIBIERON.															
Observaciones :															
		Porcentaje de unidades de producción agrícola con cultivos alternativos apoyadas	PORCENTAJE	Gestión Eficiencia Anual ASCENDENTE	(UPAA/UPAP)*100 UPAA = Unidades de producción agrícola con cultivos alternativos apoyadas UPAP = Unidades de producción agrícola con cultivos alternativos programadas	ACUMULADO	Unidad de producción	22.00	100.00	3.00	13.64	43.00	195.45	MEDIO PÚBLICO- www.chihuahua.gob.mx/SDR- www.chihuahua.gob.mx/SDR- PAGINA PUBLICADA	Interés de las y los productores de adquirir árboles y plantas de vivero
		Mide el porcentaje de unidades de producción agrícola con cultivos alternativos apoyadas respecto de las unidades de producción agrícola programadas				CONSTANTE	Unidad de producción	22.00		22.00		22.00			
Justificación : NO SE TENÍAN PROGRAMADAS LAS UNIDADES DE PRODUCCION EN ESTE MES, SIN EMBARGO, POR EL USO DE CULTIVOS ALTERNATIVOS SE REGISTRA UN INCREMENTO															
Observaciones : LAS UNIDADES DE PRODUCCION AGRICOLAS APOYADAS SUPERAN LA META, YA QUE POR EL USO DE CULTIVOS ALTERNATIVOS SE DIÓ LA OPORTUNIDAD DE APOYAR MAYORMENTE.															

**GOBIERNO DEL ESTADO DE CHIHUAHUA**  
**SEGUIMIENTO A LA MATRIZ DE INDICADORES PARA RESULTADOS**  
 Mes de Agosto del 2021

112 - SECRETARÍA DE DESARROLLO RURAL															
ZF004C1 - FOMENTO AGRÍCOLA															
Objetivos		Indicador													
Nivel / Referencia	Resumen Narrativo	Nombre del Indicador / Descripción del Indicador	Método de Cálculo	Tipo / Dimensión / Frecuencia/Traectoria	Fórmula / Variables de la Fórmula	Clasificación	Unidad de Medida	Meta		Avances del Indicador				Medio de Verificación	Supuestos
								Valor Reprog.	Meta	Valor Logrado del mes	Av. Men.	Valor Logrado Acumulado	Av. Acu.		
ACTIVIDAD C0201	Recepción de solicitudes para la adquisición de árboles y plantas de vivero	Porcentaje de solicitudes para la obtención de árboles y plantas de vivero recibidas  Mide el porcentaje de solicitudes para la obtención de árboles y plantas de vivero recibidas con respecto de las solicitudes programadas	PORCENTAJE	Gestión Eficiencia Anual ASCENDENTE	(SAPVR/SAPVP)*100  SAPVR = Solicitudes para la obtención de árboles y plantas de vivero recibidas  SAPVP = Solicitudes para la obtención de árboles y plantas de vivero programadas	ACUMULADO  CONSTANTE	Solicitudes para la obtención de árboles de vivero recibidas  Solicitudes para la obtención de árboles de vivero programadas	30.00	100.00	6.00	20.00	103.00	343.33	MEDIO PÚBLICO. www.chihuahua.gob.mx/sdr- www.chihuahua.gob.mx/sdr- PAGINA PUBLICADA	Las y los productores se interesen por adquirir árboles y plantas de vivero
Justificación : EN ESTE MES EL VALOR PROGRAMADO ES DE 0, SIN EMBARGO HUBO ACERCAMIENTO DE PRODUCTORES CON SOLICITUDES PARA LA OBTENCIÓN DE PLANTAS, POR LO QUE SE RECIBIERON.															
Observaciones :															
ACTIVIDAD C0202	Producción de árboles y plantas en vivero	Porcentaje de árboles y plantas en vivero producidos  Mide el porcentaje de árboles y plantas en vivero producidos respecto de los árboles en vivero programados	PORCENTAJE	Gestión Eficiencia Anual ASCENDENTE	(AVP/AP)*100  AVP = Árboles en vivero producidos  AP = Árboles en vivero programados	ACUMULADO  CONSTANTE	Árboles y plantas de vivero  Árboles y plantas de vivero	194,500.00	100.00	0.00	0.00	145,000.00	74.55	MEDIO PÚBLICO. www.chihuahua.gob.mx/sdr- www.chihuahua.gob.mx/sdr- PAGINA PUBLICADA	Condiciones climatológicas adecuadas y recursos financieros suficientes en tiempo y forma
Justificación : EN ESTE MES NO HAY PRODUCCIÓN DE PLANTAS															
Observaciones :															
ACTIVIDAD C0203	Pago de jornales para la producción y operación de los viveros agrícolas	Porcentaje de pago de jornales para la producción y operación de los viveros  Mide el porcentaje de pago de jornales para la producción y operación de los viveros pagados respecto de los jornales programados	PORCENTAJE	Gestión Eficiencia Anual ASCENDENTE	(JPa/JPr)*100  JPa = Jornales pagados  JPr = Jornales programados	ACUMULADO  CONSTANTE	Jornales  Jornales	14,329.00	100.00	224.00	1.56	3,216.00	22.44	MEDIO PÚBLICO. www.chihuahua.gob.mx/sdr- www.chihuahua.gob.mx/sdr- PAGINA PUBLICADA	Se cuenta con recursos para la producción y operación de los viveros agrícolas
Justificación : EL AVANCE DEL MES QUE SE INDICA CORRESPONDE A LAS ACCIONES PARA EL MANTENIMIENTO Y OPERACION DE LOS VIVEROS, Y NO SE REFIERE A JORNALES															
Observaciones :															
ACTIVIDAD C0204	Exposición de viñedo demostrativo	Porcentaje de exposiciones de viñedo demostrativo realizadas  Mide el porcentaje de exposiciones de viñedo demostrativo realizadas respecto de las programadas	PORCENTAJE	Gestión Eficiencia Anual ASCENDENTE	(DVR/DVP)*100  DVR = Exposiciones de viñedo realizadas  DVP = Exposiciones de viñedo programadas	ACUMULADO  CONSTANTE	Exposiciones de viñedo  Exposiciones de viñedo	24.00	100.00	0.00	0.00	0.00	0.00	MEDIO PÚBLICO. www.chihuahua.gob.mx/sdr- www.chihuahua.gob.mx/sdr- PAGINA PUBLICADA	Condiciones climatológicas adecuadas y recursos financieros suficientes en tiempo y forma
Justificación : POR CUESTIONES DE MEDIDAS DE SEGURIDAD E HIGIENE CONSECUENCIA DE LA PANDEMIA DE COVID 19, NO HA SIDO POSIBLE REALIZAR EXPOSICIONES EN EL VIÑEDO COMO SE TENIAN PROGRAMADAS.															
Observaciones :															

**GOBIERNO DEL ESTADO DE CHIHUAHUA**  
**SEGUIMIENTO A LA MATRIZ DE INDICADORES PARA RESULTADOS**  
 Mes de Agosto del 2021

112 - SECRETARÍA DE DESARROLLO RURAL																
2F004C1 - FOMENTO AGRÍCOLA																
Objetivos		Indicador						Meta		Avances del Indicador				Medio de Verificación		Supuestos
Nivel / Referencia	Resumen Narrativo	Nombre del Indicador / Descripción del Indicador	Método de Cálculo	Tipo / Dimensión / Frecuencia/Traectoria	Fórmula / Variables de la Fórmula	Clasificación	Unidad de Medida	Valor Reprog.	Meta	Valor Logrado del mes	Av. Men.	Valor Logrado Acumulado	Av. Acu.	Medio de Verificación	Supuestos	
COMPONENTE C03	Contenedor de insectos benéficos entregados	Porcentaje de contenedores de insectos benéficos entregados	PORCENTAJE	Gestión Eficiencia Anual ASCENDENTE	(CIBE/CIBP)*100	ACUMULADO	Contenedores de insectos benéficos	75,000.00	100.00	28,574.00	38.10	108,094.00	144.13	MEDIO PÚBLICO- www.chihuahua.gob.mx/sdr- www.chihuahua.gob.mx/sdr- PAGINA PUBLICADA	Las y los productores agrícolas se interesan por el control biológico de plagas	
		Porcentaje de contenedores de insectos benéficos (pulg. * de Trichogramma) entregados respecto de los programados			CIBP = Contenedor de insectos benéficos programados	CONSTANTE	Contenedores de insectos benéficos	75,000.00		75,000.00		75,000.00				
Justificación : DEBIDO A LA NECESIDAD DE APLICAR CONTROL BIOLÓGICO, EL VALOR PROGRAMADO DE CONTENEDORES DE TRICHOGRAMA SUPERÓ LA META.																
Observaciones :																
		porcentaje de contenedores de insectos benéficos (cm <sup>2</sup> de crisopa) entregados	PORCENTAJE	Gestión Eficiencia Anual ASCENDENTE	(CIBcE/CIBcP)*100	ACUMULADO	Contenedores de insectos benéficos	1,000.00	100.00	63.00	6.30	93.00	9.30	MEDIO PÚBLICO- www.chihuahua.gob.mx/sdr- www.chihuahua.gob.mx/sdr- PAGINA PUBLICADA	Las y los productores agrícolas se interesan por el control biológico de plagas	
		Mide el porcentaje de contenedores de insectos benéficos (cm <sup>2</sup> de crisopa) entregados con respecto de los programados			CIBcP = Contenedores de insectos benéficos programados	CONSTANTE	Contenedores de insectos benéficos	1,000.00		1,000.00		1,000.00				
Justificación :																
Observaciones :																
ACTIVIDAD C0301	Recepción de solicitudes para la obtención de insector benéficos	Porcentaje de solicitudes para la obtención de insector benéficos recibidas	PORCENTAJE	Gestión Eficiencia Anual ASCENDENTE	(SIBR/SIBP)*100	ACUMULADO	Solicitudes	5.00	100.00	2.00	40.00	12.00	240.00	MEDIO PÚBLICO- www.chihuahua.gob.mx/sdr- www.chihuahua.gob.mx/sdr- PAGINA PUBLICADA	Las y los productores agrícolas se interesan por el control biológico de plagas	
		Mide el porcentaje de solicitudes para la obtención de insectos benéficos recibidas respecto de las solicitudes programadas			SIBP = Solicitudes para la obtención de insectos benéficos programadas	CONSTANTE	Solicitudes	5.00		5.00		5.00				
Justificación : DEBIDO A LA NECESIDAD DE APLICAR CONTROL BIOLÓGICO, EL VALOR PROGRAMADO DE SOLICITUDES SUPERÓ LA META.																
Observaciones :																
ACTIVIDAD C0302	Producción de insectos benéficos	Porcentaje de insectos benéficos producidos	PORCENTAJE	Gestión Eficiencia Anual ASCENDENTE	(CIBP/CIP)*100	ACUMULADO	Insectos benéficos	76,500.00	100.00	28,636.00	37.43	103,906.00	135.82	MEDIO PÚBLICO- www.chihuahua.gob.mx/sdr- www.chihuahua.gob.mx/sdr- PAGINA PUBLICADA	Se cuenta con el laboratorio funcionando óptimamente y el recurso se reciben en tiempo y forma	
		Mide el porcentaje de insectos benéficos producidos con respecto de los programados			CIP = Contenedores de insectos benéficos programados	CONSTANTE	Insectos benéficos	76,500.00		76,500.00		76,500.00				

Se cuenta con el laboratorio funcionando óptimamente y el recurso se reciben en tiempo y forma

**GOBIERNO DEL ESTADO DE CHIHUAHUA**  
**SEGUIMIENTO A LA MATRIZ DE INDICADORES PARA RESULTADOS**  
 Mes de Agosto del 2021

112 - SECRETARÍA DE DESARROLLO RURAL															
2F004C1 - FOMENTO AGRÍCOLA															
Objetivos		Indicador						Meta		Avances del Indicador				Medio de Verificación	Supuestos
Nivel / Referencia	Resumen Narrativo	Nombre del Indicador / Descripción del Indicador	Método de Cálculo	Tipo / Dimensión / Frecuencia/Trayectoria	Fórmula / Variables de la Fórmula	Clasificación	Unidad de Medida	Valor Reprog.	Meta	Valor Logrado del mes	Av. Men.	Valor Logrado Acumulado	Av. Acu.	Medio de Verificación	Supuestos
Justificación : DEBIDO A LA NECESIDAD DE APLICAR CONTROL BIOLÓGICO, EL VALOR PROGRAMADO DE CONTENEDORES DE INSECTOS BENÉFICOS SUPERÓ LA META.															
Observaciones :															


Observaciones Generales del Programa Presupuestario en el Período

Responsable del Programa



C. Ricardo Noé Márquez Portillo  
 Jefe Del Departamento De Agricultura

Responsable del Ente Público



Ing. René Almeida Grajeda  
 Secretario De Desarrollo Rural




**GOBIERNO DEL ESTADO DE CHIHUAHUA**  
**SEGUIMIENTO A METAS Y BENEFICIARIOS DEL PROGRAMA OPERATIVO ANUAL**  
**Mes de Agosto del 2021**

<b>Ente Público</b>	<b>112 - SECRETARÍA DE DESARROLLO RURAL</b>
<b>Programa presupuestario</b>	<b>2F004C1 - FOMENTO AGRÍCOLA</b>
<b>Definición del Programa</b>	Fomentar el desarrollo de las y los productores agrícolas para aumentar su productividad mediante la promoción y el desarrollo agrícola en el estado.
<b>Problema que atiende el Programa</b>	1728 - Existe deficiente desarrollo de las y los productores agrícolas por una escasa producción agrícola

		POBLACIONES				
Tipo	Descripción	Unidad de Medida	Población	Total	Mujeres	Hombres
REFERENCIA	Las y los productores del sector rural en el estado	Las y los productores del sector rural en el estado		559,118	273,968	285,150
NO AFECTADA	Las y los productores del sector rural en el estado	Las y los productores del sector rural en el estado		547,640	267,584	280,056
POTENCIAL (AFECTADA)	Las y los productores agrícolas	Las y los productores agrícolas		11,478	6,384	5,094
OBJETIVO	Las y los productores agrícolas elegibles	Las y los productores agrícolas elegibles		249	44	205
POSTERGADA	Las y los productores no dedicados a la actividad agroalimentaria	Las y los productores no dedicados a la actividad agroalimentaria		11,229	6,340	4,889
ATENDIDA	Las y los productores agrícolas elegibles	Las y los productores agrícolas elegibles		99	0	99

**ALINEACIÓN A INSTRUMENTOS DE PLANEACIÓN ESTRATÉGICA**

<b>Eje rector - Tema - Eje Transversal</b>	<b>E202T1 - ECONOMÍA, INNOVACIÓN, DESARROLLO SUSTENTABLE Y EQUILIBRIO REGIONAL - DESARROLLO AGROPECUARIO, PESQUERO Y FORESTAL - OPCIÓN PREFERENCIAL POR LAS PERSONAS EN SITUACIÓN DE POBREZA</b>
<b>OBJETIVO</b>	OD08 - Promover el crecimiento económico sostenido, inclusivo y sostenible, el empleo pleno y productivo y el trabajo decente para todos
<b>TEMA</b>	E310 - Autosuficiencia alimentaria y rescate del campo
<b>OBJETIVO</b>	E2—07 - Fomentar la capacidad productiva en las zonas de alta y muy alta marginación.
<b>OBJETIVO</b>	PS09010011 - Promover la participación en la ejecución de programas y proyectos de las mujeres en el sector rural, que propicie un cambio cultural y aporte a la reducción de la brecha de género y les brinde independencia económica.
<b>OBJETIVO</b>	PS09010010 - Impulsar prioritariamente el crecimiento y el desarrollo económico, social y ambiental de las comunidades rurales mayormente marginadas.
<b>OBJETIVO</b>	PS09010001 - Promover el desarrollo equilibrado y armónico en las regiones del estado mediante el fortalecimiento de las vocaciones productivas con una visión sustentable.
<b>OBJETIVO</b>	PS09010002 - Incrementar la competitividad, productividad y rentabilidad del sector primario y de las empresas agroindustriales en el estado, fomentando respeto hacia la biodiversidad y el uso sustentable de los recursos.

PRESUPUESTO DEL PROGRAMA							
AGOSTO				Acumulado			
Autorizado	Modificado	Gasto	% de gasto / modificado	Autorizado	Modificado	Gasto	% de gasto / modificado
8,833,430.50	8,626,086.40	673,561.31	7.81	8,833,430.50	8,626,086.40	5,767,883.27	66.87

METAS DEL PROGRAMA			
Metas programadas en el periodo			Total de metas programadas en el año
Metas con avance	Promedio de avance de las metas	Metas sin avance	Promedio de avance de las metas acumulado
9	25.95	5	92.50

*[Handwritten signature and initials in blue ink]*

*[Handwritten signature in blue ink]*

*[Handwritten signature in blue ink]*



**GOBIERNO DEL ESTADO DE CHIHUAHUA**  
**SEGUIMIENTO A METAS Y BENEFICIARIOS DEL PROGRAMA OPERATIVO ANUAL**  
 Mes de Agosto del 2021

<b>Ente Público</b>	<b>112 - SECRETARIA DE DESARROLLO RURAL</b>
<b>Programa presupuestario</b>	<b>2F004C1 - FOMENTO AGRÍCOLA</b>
<b>Definición del Programa</b>	Fomentar el desarrollo de las y los productores agrícolas para aumentar su productividad mediante la promoción y el desarrollo agrícola en el estado.
<b>Problema que atiende el Programa</b>	1728 - Existe deficiente desarrollo de las y los productores agrícolas por una escasa producción agrícola

FUENTES DE FINANCIAMIENTO									
Clave	Descripción	Origen	Interrelaciones	Porcentaje	Autorizado	Modificado	Gasto	Variación	
1110121	RECURSOS DEL ESTADO 2021	RECURSOS FISCALES	2F004C1 - FOMENTO AGRÍCOLA	48.46%	4,280,422.00	1,354,271.63	1,040,974.11	313,297.52	
1521621	FONDO GENERAL DE PARTICIPACIONES 2021	RECURSOS FEDERALES	2F004C1 - FOMENTO AGRÍCOLA	51.54%	4,553,008.50	7,271,814.77	4,726,909.16	2,544,905.61	
<b>Total de presupuesto</b>				<b>100.00%</b>	<b>8,833,430.50</b>	<b>8,626,086.40</b>	<b>5,767,883.27</b>	<b>2,858,203.13</b>	

ENTES ASOCIADOS									
Clave	Descripción	Porcentaje	Autorizado	Modificado	Gasto	Variación Mod. vs Gasto			
112	SECRETARIA DE DESARROLLO RURAL	100.00%	8,833,430.50	8,626,086.40	5,767,883.27	2,858,203.13			
516	FONDO DE FOMENTO AGROPECUARIO DEL ESTADO (FOFAE)	0.00%	0.00	.00	.00	.00			
<b>Total de presupuesto</b>			<b>100.00%</b>	<b>8,833,430.50</b>	<b>8,626,086.40</b>	<b>5,767,883.27</b>	<b>2,858,203.13</b>		

**GOBIERNO DEL ESTADO DE CHIHUAHUA**  
**SEGUIMIENTO A METAS Y BENEFICIARIOS DEL PROGRAMA OPERATIVO ANUAL**  
**Mes de Agosto del 2021**

Referencia	Resumen Narrativo	Unidad de Medida	Clasificación de Metas	Valores Reprogramados		Avance de Meta del Objetivo			Meta de Beneficiarios	Avance de Beneficiarios						
				Mensual	Anual	Mensual	Acumulado	% Avance Mensual		% Avance Acumulado	Mensual		Acumulado			
											Total	Hombres	Mujeres	Cantidad	%	
Proposito	Las y los productores agrícolas reciben los apoyos para elevar su calidad de vida	Las y los productores agrícolas apoyados	A	40.00	249.00	9.00	113.00	22.50	45.38	Las y los productores agrícolas elegibles	249	9	9	0	99	39.76
		Justificación meta objetivo:														
		Justificación meta beneficiarios:														
				\$		Presupuesto		Gasto								
				Autorizado	Modificado	Mensual	Acumulado	% Gasto Men/Ppto Mod	% Gasto Acum/Ppto Mod							
				8,833,430.50	8,626,086.40	673,561.31	5,767,883.27	7.81	66.87							
C01	Paquetes familiares de semilla de hortaliza entregados	Paquetes familiares de semilla de hortaliza entregados	A	0.00	7,758.00	0.00	0.00	0.00	0.00	Presidencias municipales	67	0	0	0	0	0.00
		Justificación meta objetivo: NO SE REFLEJA AVANCE YA QUE ESTE COMPONENTE NO SE PROGRAMÓ EN LA PLANEACIÓN														
		Justificación meta beneficiarios:														
				\$		Presupuesto		Gasto								
				Autorizado	Modificado	Mensual	Acumulado	% Gasto Men/Ppto Mod	% Gasto Acum/Ppto Mod							
				4,379,607.53	4,188,429.04	304,824.17	2,502,948.70	7.28	59.76							

**GOBIERNO DEL ESTADO DE CHIHUAHUA**  
**SEGUIMIENTO A METAS Y BENEFICIARIOS DEL PROGRAMA OPERATIVO ANUAL**  
**Mes de Agosto del 2021**

Ente Público		112 - SECRETARIA DE DESARROLLO RURAL							
Programa presupuestario		2F004C1 - FOMENTO AGRÍCOLA							
Definición del Programa		Fomentar el desarrollo de las y los productores agrícolas para aumentar su productividad mediante la promoción y el desarrollo agrícola en el estado.							
Problema que atiende el Programa		1728 - Existe deficiente desarrollo de las y los productores agrícolas por una escasa producción agrícola							
C0101	Validación de solicitudes de paquetes familiares de semilla de hortaliza	<b>Meta del Objetivo</b>		<b>Avance de Meta del Objetivo</b>					
		Unidad de Medida	Clasificación de Metas	<b>Valores Reprogramados</b>		<b>Valores Logrados</b>			
				Mensual	Anual	Mensual	Acumulado	% Avance Mensual	% Avance Acumulado
		Solicitudes de paquetes familiares de semilla de hortaliza validadas	A	0.00	25.00	0.00	0.00	0.00	0.00
		Justificación meta objetivo:		NO SE REFLEJA AVANCE YA QUE ESTE COMPONENTE NO SE PROGRAMÓ EN LA PLANEACIÓN					
Justificación meta beneficiarios:									
\$		<b>Presupuesto</b>		<b>Gasto</b>					
		Autorizado	Modificado	Mensual	Acumulado	% Gasto Men/Ppto Mod	% Gasto Acum/Ppto Mod		
		3,473,549.07	3,311,136.11	242,206.92	1,977,409.57	7.31	59.72		
C0102	Recepción de solicitudes para paquetes familiares de semilla de hortaliza	<b>Meta del Objetivo</b>		<b>Avance de Meta del Objetivo</b>					
		Unidad de Medida	Clasificación de Metas	<b>Valores Reprogramados</b>		<b>Valores Logrados</b>			
				Mensual	Anual	Mensual	Acumulado	% Avance Mensual	% Avance Acumulado
		Solicitudes de paquetes familiares de semilla de hortaliza recibidas	A	0.00	25.00	0.00	5.00	0.00	20.00
		Justificación meta objetivo:		NO SE REFLEJA AVANCE YA QUE ESTE COMPONENTE NO SE PROGRAMÓ EN LA PLANEACIÓN					
Justificación meta beneficiarios:									
\$		<b>Presupuesto</b>		<b>Gasto</b>					
		Autorizado	Modificado	Mensual	Acumulado	% Gasto Men/Ppto Mod	% Gasto Acum/Ppto Mod		
		906,058.46	877,292.93	62,617.25	525,539.13	7.14	59.90		

**GOBIERNO DEL ESTADO DE CHIHUAHUA**  
**SEGUIMIENTO A METAS Y BENEFICIARIOS DEL PROGRAMA OPERATIVO ANUAL**

Mes de Agosto del 2021

Ente Público		112 - SECRETARÍA DE DESARROLLO RURAL														
Programa presupuestario		2F004C1 - FOMENTO AGRÍCOLA														
Definición del Programa		Fomentar el desarrollo de las y los productores agrícolas para aumentar su productividad mediante la promoción y el desarrollo agrícola en el estado.														
Problema que atiende el Programa		1728 - Existe deficiente desarrollo de las y los productores agrícolas por una escasa producción agrícola														
C02	Árboles y plantas de vivero entregados	<b>Meta del Objetivo</b>		<b>Avance de Meta del Objetivo</b>				<b>Meta de Beneficiarios</b>			<b>Avance de Beneficiarios</b>					
		Unidad de Medida	Clasificación de Metas	Valores Reprogramados		Valores Logrados				Tipo	Valores Reprogramado	Mensual			Acumulado	
				Mensual	Anual	Mensual	Acumulado	% Avance Mensual	% Avance Acumulado			Total	Hombres	Mujeres	Cantidad	%
		Árboles y plantas de vivero	A	0.00	194,500.00	6,550.00	125,568.00	0.00	84.56	Productores agrícolas	105	6	6	0	90	85.71
		Justificación meta objetivo:		EN ESTE MES EL VALOR PROGRAMADO ES DE 0, SIN EMBARGO HUBO ACERCAMIENTO DE PRODUCTORES CON SOLICITUDES PARA LA OBTENCIÓN DE PLANTAS, POR LO QUE SE RECIBIERON.												
		Justificación meta beneficiarios:		EN ESTE MES EL VALOR PROGRAMADO ES DE 0, SIN EMBARGO HUBO ACERCAMIENTO DE PRODUCTORES CON SOLICITUDES PARA LA OBTENCIÓN DE PLANTAS, POR LO QUE SE REGISTRÓ AVANCE EN LOS BENEFICIARIOS												
		Unidad de producción	A	0.00	22.00	3.00	43.00	0.00	195.45	Las y los productores agrícolas	22	3	3	0	35	159.09
		Justificación meta objetivo:		NO SE TENÍAN PROGRAMADAS LAS UNIDADES DE PRODUCCIÓN EN ESTE MES, SIN EMBARGO, POR EL USO DE CULTIVOS ALTERNATIVOS SE REGISTRA UN INCREMENTO												
		Justificación meta beneficiarios:		NO SE TENÍAN PROGRAMADAS LAS UNIDADES DE PRODUCCIÓN EN ESTE MES, SIN EMBARGO, POR EL USO DE CULTIVOS ALTERNATIVOS SE REGISTRA UN INCREMENTO												
		\$		Presupuesto		Gasto										
		Autorizado	Modificado	Mensual	Acumulado	% Gasto Men/Ppto Mod	% Gasto Acum/Ppto Mod									
		4,242,980.97	4,223,297.23	351,219.41	3,106,023.20	8.32	73.54									
C0201	Recepción de solicitudes para la adquisición de árboles y plantas de vivero	<b>Meta del Objetivo</b>		<b>Avance de Meta del Objetivo</b>												
		Unidad de Medida	Clasificación de Metas	Valores Reprogramados		Valores Logrados										
				Mensual	Anual	Mensual	Acumulado	% Avance Mensual	% Avance Acumulado							
		Solicitudes para la obtención de árboles de vivero recibidas	A	0.00	30.00	6.00	103.00	0.00	343.33							
		Justificación meta objetivo:		EN ESTE MES EL VALOR PROGRAMADO ES DE 0, SIN EMBARGO HUBO ACERCAMIENTO DE PRODUCTORES CON SOLICITUDES PARA LA OBTENCIÓN DE PLANTAS, POR LO QUE SE RECIBIERON.												
		Justificación meta beneficiarios:														
		\$		Presupuesto		Gasto										
				Autorizado	Modificado	Mensual	Acumulado	% Gasto Men/Ppto Mod	% Gasto Acum/Ppto Mod							
				375,400.97	359,282.32	28,308.50	217,275.71	7.88	60.47							

**GOBIERNO DEL ESTADO DE CHIHUAHUA**  
**SEGUIMIENTO A METAS Y BENEFICIARIOS DEL PROGRAMA OPERATIVO ANUAL**  
**Mes de Agosto del 2021**

Ente Público		112 - SECRETARIA DE DESARROLLO RURAL							
Programa presupuestario		2F004C1 - FOMENTO AGRÍCOLA							
Definición del Programa		Fomentar el desarrollo de las y los productores agrícolas para aumentar su productividad mediante la promoción y el desarrollo agrícola en el estado.							
Problema que atiende el Programa		1728 - Existe deficiente desarrollo de las y los productores agrícolas por una escasa producción agrícola							
C0202	Producción de árboles y plantas en vivero	<b>Meta del Objetivo</b>				<b>Avance de Meta del Objetivo</b>			
		Unidad de Medida	Clasificación de Metas	Valores Reprogramados		Valores Logrados			
				Mensual	Anual	Mensual	Acumulado	% Avance Mensual	% Avance Acumulado
		Arboles y plantas de vivero	A	0.00	194,500.00	0.00	145,000.00	0.00	74.55
		Justificación meta objetivo:		EN ESTE MES NO HAY PRODUCCIÓN DE PLANTAS					
		Justificación meta beneficiarios:							
		\$	<b>Presupuesto</b>			<b>Gasto</b>			
			Autorizado	Modificado	Mensual	Acumulado	% Gasto Men/Ppto Mod	% Gasto Acum/Ppto Mod	
			590,121.00	597,555.91	25,423.46	483,507.67	4.25	80.91	
		C0203	Pago de jornales para la producción y operación de los viveros agrícolas	<b>Meta del Objetivo</b>				<b>Avance de Meta del Objetivo</b>	
Unidad de Medida	Clasificación de Metas			Valores Reprogramados		Valores Logrados			
				Mensual	Anual	Mensual	Acumulado	% Avance Mensual	% Avance Acumulado
Jornales	A			1,194.00	14,329.00	224.00	3,216.00	18.76	22.44
Justificación meta objetivo:				EL AVANCE DEL MES QUE SE INDICA CORRESPONDE A LAS ACCIONES PARA EL MANTENIMIENTO Y OPERACION DE LOS VIVEROS, Y NO SE REFIERE A JORNALES					
Justificación meta beneficiarios:									
\$	<b>Presupuesto</b>			<b>Gasto</b>					
	Autorizado			Modificado	Mensual	Acumulado	% Gasto Men/Ppto Mod	% Gasto Acum/Ppto Mod	
	3,277,459.00			3,266,459.00	297,487.45	2,405,239.82	9.11	73.63	

**GOBIERNO DEL ESTADO DE CHIHUAHUA**  
**SEGUIMIENTO A METAS Y BENEFICIARIOS DEL PROGRAMA OPERATIVO ANUAL**  
**Mes de Agosto del 2021**

Ente Público		112 - SECRETARÍA DE DESARROLLO RURAL														
Programa presupuestario		2F004C1 - FOMENTO AGRÍCOLA														
Definición del Programa		Fomentar el desarrollo de las y los productores agrícolas para aumentar su productividad mediante la promoción y el desarrollo agrícola en el estado.														
Problema que atiende el Programa		1728 - Existe deficiente desarrollo de las y los productores agrícolas por una escasa producción agrícola														
C0204	Exposición de viñedo demostrativo	<b>Meta del Objetivo</b>		<b>Avance de Meta del Objetivo</b>												
		Unidad de Medida	Clasificación de Metas	Valores Reprogramados		Valores Logrados										
				Mensual	Anual	Mensual	Acumulado	% Avance Mensual	% Avance Acumulado							
		Exposiciones de viñedo	A	2.00	24.00	0.00	0.00	0.00	0.00							
		Justificación meta objetivo:		POR CUESTIONES DE MEDIDAS DE SEGURIDAD E HIGIENE CONSECUENCIA DE LA PANDEMIA DE COVID 19, NO HA SIDO POSIBLE REALIZAR EXPOSICIONES EN EL VIÑEDO COMO SE TENÍAN PROGRAMADAS.												
Justificación meta beneficiarios:																
		<b>Presupuesto</b>		<b>Gasto</b>												
	\$	Autorizado	Modificado	Mensual	Acumulado	% Gasto Men/Ppto Mod	% Gasto Acum/Ppto Mod									
		0.00	0.00	0.00	0.00	0.00	0.00									
C03	Contenedor de insectos benéficos entregados	<b>Meta del Objetivo</b>		<b>Avance de Meta del Objetivo</b>				<b>Meta de Beneficiarios</b>		<b>Avance de Beneficiarios</b>						
		Unidad de Medida	Clasificación de Metas	Valores Reprogramados		Valores Logrados		Tipo	Valores Logrados	Mensual		Acumulado				
				Mensual	Anual	Mensual	Acumulado			% Avance Mensual	% Avance Acumulado	Total	Hombres	Mujeres	Cantidad	%
		Contenedores de insectos benéficos	A	15,000.00	75,000.00	28,574.00	108,094.00	190.49	144.13	Presidencias municipales	7	0	0	0	4	57.14
		Justificación meta objetivo:		DEBIDO A LA NECESIDAD DE APLICAR CONTROL BIOLÓGICO, EL VALOR PROGRAMADO DE CONTENEDORES DE TRICHOGRAMA SUPERÓ LA META.												
		Justificación meta beneficiarios:		LOS BENEFICIARIOS SON LAS PRESIDENCIAS MUNICIPALES												
		Contenedores de insectos benéficos	A	200.00	1,000.00	63.00	93.00	31.50	9.30	Las y los productores agrícolas	200	1	1	0	2	1.00
		Justificación meta objetivo:														
		Justificación meta beneficiarios:														
				<b>Presupuesto</b>		<b>Gasto</b>										
	\$	Autorizado	Modificado	Mensual	Acumulado	% Gasto Men/Ppto Mod	% Gasto Acum/Ppto Mod									
		210,842.00	214,360.13	17,517.73	158,911.37	8.17	74.13									

**GOBIERNO DEL ESTADO DE CHIHUAHUA**  
**SEGUIMIENTO A METAS Y BENEFICIARIOS DEL PROGRAMA OPERATIVO ANUAL**  
**Mes de Agosto del 2021**


Ente Público		112 - SECRETARIA DE DESARROLLO RURAL							
Programa presupuestario		2F004C1 - FOMENTO AGRICOLA							
Definición del Programa		Fomentar el desarrollo de las y los productores agrícolas para aumentar su productividad mediante la promoción y el desarrollo agrícola en el estado.							
Problema que atiende el Programa		1728 - Existe deficiente desarrollo de las y los productores agrícolas por una escasa producción agrícola							
C0301	Recepción de solicitudes para la obtención de insectos benéficos	<b>Meta del Objetivo</b>				<b>Avance de Meta del Objetivo</b>			
		Unidad de Medida	Clasificación de Metas	Valores Reprogramados		Valores Logrados			
				Mensual	Anual	Mensual	Acumulado	% Avance Mensual	% Avance Acumulado
		Solicitudes	A	2.00	5.00	2.00	12.00	100.00	240.00
		Justificación meta objetivo:		DEBIDO A LA NECESIDAD DE APLICAR CONTROL BIOLÓGICO, EL VALOR PROGRAMADO DE SOLICITUDES SUPERÓ LA META.					
Justificación meta beneficiarios:									
	\$	Presupuesto		Gasto					
		Autorizado	Modificado	Mensual	Acumulado	% Gasto Men/Ppto Mod	% Gasto Acum/Ppto Mod		
		0.00	0.00	0.00	0.00	0.00	0.00		
C0302	Producción de insectos benéficos	<b>Meta del Objetivo</b>				<b>Avance de Meta del Objetivo</b>			
		Unidad de Medida	Clasificación de Metas	Valores Reprogramados		Valores Logrados			
				Mensual	Anual	Mensual	Acumulado	% Avance Mensual	% Avance Acumulado
		Insectos benéficos	A	0.00	76,500.00	28,636.00	103,906.00	0.00	135.82
		Justificación meta objetivo:		DEBIDO A LA NECESIDAD DE APLICAR CONTROL BIOLÓGICO, EL VALOR PROGRAMADO DE CONTENEDORES DE INSECTOS BENÉFICOS SUPERÓ LA META.					
Justificación meta beneficiarios:									
	\$	Presupuesto		Gasto					
		Autorizado	Modificado	Mensual	Acumulado	% Gasto Men/Ppto Mod	% Gasto Acum/Ppto Mod		
		210,842.00	214,360.13	17,517.73	158,911.37	8.17	74.13		

GOBIERNO DEL ESTADO DE CHIHUAHUA  
SEGUIMIENTO A METAS Y BENEFICIARIOS DEL PROGRAMA OPERATIVO ANUAL  
Mes de Agosto del 2021

<p>Ente Público Programa presupuestario Definición del Programa Problema que atiende el Programa</p>	<p>112 - SECRETARIA DE DESARROLLO RURAL 2F004C1 - FOMENTO AGRICOLA Fomentar el desarrollo de las y los productores agrícolas para aumentar su productividad mediante la promoción y el desarrollo agrícola en el estado. 1728 - Existe deficiente desarrollo de las y los productores agrícolas por una escasa producción agrícola</p>
--	--

Observaciones Generales del Programa Presupuestario en el Periodo

Responsable del Programa




C. Ricardo Noé Márquez Portillo  
Jefe Del Departamento De Agricultura

Responsable del Ente Público



Ing. René Almeida Grajeda  
Secretario De Desarrollo Rural





**GOBIERNO DEL ESTADO DE CHIHUAHUA**  
**SEGUIMIENTO DE INDICADORES**  
**Presentados al Honorable Congreso del Estado**  
**Mes de Agosto del 2021**

<b>Ente Público</b>	<b>112 - SECRETARIA DE DESARROLLO RURAL</b>
<b>Programa presupuestario</b>	<b>2F004C1 - FOMENTO AGRÍCOLA</b>
<b>Definición del Programa</b>	Fomentar el desarrollo de las y los productores agrícolas para aumentar su productividad mediante la promoción y el desarrollo agrícola en el estado.
<b>Problema que atiende el Programa</b>	1728 - Existe deficiente desarrollo de las y los productores agrícolas por una escasa producción agrícola

Tipo	Descripción	POBLACIONES			
		Unidad de Medida Población	Total	Mujeres	Hombres
REFERENCIA	Las y los productores del sector rural en el estado	Las y los productores del sector rural en el estado			
NO AFECTADA	Las y los productores del sector rural en el estado		559,118	273,968	285,150
POTENCIAL (AFECTADA)	Las y los productores agrícolas	Las y los productores del sector rural en el estado	547,640	267,584	280,056
OBJETIVO	Las y los productores agrícolas elegibles	Las y los productores agrícolas	11,478	6,384	5,094
POSTERGADA	Las y los productores no dedicados a la actividad agroalimentaria	Las y los productores agrícolas elegibles	249	44	205
ATENDIDA	Las y los productores agrícolas elegibles	Las y los productores no dedicados a la actividad agroalimentaria	11,229	6,340	4,889
		Las y los productores agrícolas elegibles	99	0	99

ALINEACIÓN A INSTRUMENTOS DE PLANEACIÓN ESTRATÉGICA	
Eje rector - Tema - Eje Transversal	Descripción
	<b>E2021 - ECONOMÍA, INNOVACIÓN, DESARROLLO SUSTENTABLE Y EQUILIBRIO REGIONAL - DESARROLLO AGROPECUARIO, PESQUERO Y FORESTAL - OPCIÓN PREFERENCIAL POR LAS PERSONAS EN SITUACIÓN DE POBREZA</b>
	<b>Objetivos De Desarrollo Sostenible</b>
OBJETIVO	OD08 - Promover el crecimiento económico sostenido, inclusivo y sostenible, el empleo pleno y productivo y el trabajo decente para todos
	<b>Plan Nacional De Desarrollo</b>
TEMA	E310 - Autosuficiencia alimentaria y rescate del campo
	<b>Plan Estatal De Desarrollo</b>
OBJETIVO	E2—07 - Fomentar la capacidad productiva en las zonas de alta y muy alta marginación.
	<b>Programas De Mediano Plazo</b>
OBJETIVO	PS09010011 - Promover la participación en la ejecución de programas y proyectos de las mujeres en el sector rural, que propicie un cambio cultural y aporte a la reducción de la brecha de género y les brinde independencia económica.
OBJETIVO	PS09010010 - Impulsar prioritariamente el crecimiento y el desarrollo económico, social y ambiental de las comunidades rurales mayormente marginadas.
OBJETIVO	PS09010001 - Promover el desarrollo equilibrado y armónico en las regiones del estado mediante el fortalecimiento de las vocaciones productivas con una visión sustentable.
OBJETIVO	PS09010002 - Incrementar la competitividad, productividad y rentabilidad del sector primario y de las empresas agroindustriales en el estado, fomentando respeto hacia la biodiversidad y el uso sustentable de los recursos.

PRESUPUESTO DEL PROGRAMA							
Mensual				Acumulado			
Autorizado	Modificado	Gasto	% de gasto / modificado	Autorizado	Modificado	Gasto	% de gasto / modificado
8,833,430.50	8,626,086.40	673,561.31	7.81	8,833,430.50	8,626,086.40	5,767,883.27	66.87

INDICADORES DEL PROGRAMA			
Total de indicadores presentados al H. Congreso	Indicadores con avance	Indicadores sin avance	Indicadores sin avance - Con justificación
1	1.00	0	0

**GOBIERNO DEL ESTADO DE CHIHUAHUA**  
**SEGUIMIENTO DE INDICADORES**  
**Presentados al Honorable Congreso del Estado**  
**Mes de Agosto del 2021**

<b>Ente Público</b>	<b>112 - SECRETARIA DE DESARROLLO RURAL</b>	
<b>Programa presupuestario</b>	<b>2F004C1 - FOMENTO AGRÍCOLA</b>	
<b>Definición del Programa</b>	Fomentar el desarrollo de las y los productores agrícolas para aumentar su productividad mediante la promoción y el desarrollo agrícola en el estado.	
<b>Problema que atiende el Programa</b>	1728 - Existe deficiente desarrollo de las y los productores agrícolas por una escasa producción agrícola	

FUENTES DE FINANCIAMIENTO									
Clave	Descripción	Origen	Interrelaciones	Porcentaje	Autorizado	Modificado	Gasto	Variación	
1110121	RECURSOS DEL ESTADO 2021	RECURSOS FISCALES	2F004C1 - FOMENTO AGRÍCOLA	48.46%	4,280,422.00	1,354,271.63	1,040,974.11	313,297.52	
1521621	FONDO GENERAL DE PARTICIPACIONES 2021	RECURSOS FEDERALES	2F004C1 - FOMENTO AGRÍCOLA	51.54%	4,553,008.50	7,271,814.77	4,726,909.16	2,544,905.61	
<b>Total de presupuesto</b>				<b>100.00%</b>	<b>8,833,430.50</b>	<b>8,626,086.40</b>	<b>5,767,883.27</b>	<b>2,858,203.13</b>	

ENTES ASOCIADOS									
Clave	Descripción	Porcentaje	Autorizado	Modificado	Gasto	Variación Mod. vs Gasto			
112	SECRETARIA DE DESARROLLO RURAL	100.00%	8,833,430.50	8,626,086.40	5,767,883.27	2,858,203.13			
518	FONDO DE FOMENTO AGROPECUARIO DEL ESTADO (FOFAE)	0.00%	0.00	.00	.00	.00			
<b>Total de presupuesto</b>			<b>100.00%</b>	<b>8,833,430.50</b>	<b>8,626,086.40</b>	<b>5,767,883.27</b>	<b>2,858,203.13</b>		

**GOBIERNO DEL ESTADO DE CHIHUAHUA**  
**SEGUIMIENTO DE INDICADORES**  
**Presentados al Honorable Congreso del Estado**  
**Mes de Agosto del 2021**

112 - SECRETARIA DE DESARROLLO RURAL										
2F004C1 - FOMENTO AGRICOLA										
DATOS DEL PROGRAMA										
Definición del programa Fomentar el desarrollo de las y los productores agrícolas para aumentar su productividad mediante la promoción y el desarrollo agrícola en el estado.					Beneficiarios					
					Población	Tipo		M	H	Total
					OBJETIVO	Las y los productores agrícolas elegibles		44.00	205.00	249.00
					ATENDIDA	Las y los productores agrícolas elegibles		0.00	99.00	99.00
					Recursos del Programa					
Presupuesto Autorizado	Presupuesto Modificado	Gasto		Variación Presup. Modificado vs Gasto						
8,833,430.50	8,826,086.40	5,767,883.27		2,858,203.13						
DATOS DEL INDICADOR										
Nivel	Resumen Narrativo									
PROPOSITO	Las y los productores agrícolas reciben los apoyos para elevar su calidad de vida									
Nombre del Indicador	Descripción del Indicador	Fórmula	Descripción de la Fórmula	Método de Cálculo	Tipo	Dimensión	Frecuencia			
Porcentaje de las y los productores agrícolas apoyados	Mide el porcentaje de las y los productores agrícolas con apoyos recibidos respecto de los programados	$(PAA/PAP)*100$	(Las y los productores agrícolas apoyados/Las y los productores agrícolas programados)*100	Porcentaje	Estratégico	Eficacia	Anual			
Linea Base y Metas del Indicador										
Trayectoria	Descripción de las Variables	Unidad de Medida	Clasificación	Valor Inicial	Valor Programado	Linea Base	Meta			
ASCENDENTE	PAA - Las y los productores agrícolas apoyados	Las y los productores agrícolas apoyados	ACUMULADO	3,600.00	249.00	100	100			
	PAP - Las y los productores agrícolas programados	Las y los productores agrícolas programados	CONSTANTE	3,600.00	249.00					

**GOBIERNO DEL ESTADO DE CHIHUAHUA**  
**SEGUIMIENTO DE INDICADORES**  
Presentados al Honorable Congreso del Estado  
**Mes de Agosto del 2021**

112 - SECRETARIA DE DESARROLLO RURAL				
2F004C1 - FOMENTO AGRICOLA				
DATOS DEL PROGRAMA				
Definición del programa Fomentar el desarrollo de las y los productores agrícolas para aumentar su productividad mediante la promoción y el desarrollo agrícola en el estado.	Beneficiarios			
	Población	Tipo	M	H
	OBJETIVO	Las y los productores agrícolas elegibles	44.00	205.00
	ATENDIDA	Las y los productores agrícolas elegibles	0.00	99.00
			Total	
		249.00		
Recursos del Programa				
	Presupuesto Autorizado	Presupuesto Modificado	Gasto	Variación Presup. Modificado vs Gasto
	8,833,430.50	8,626,086.40	5,767,883.27	2,858,203.13
Seguimiento del Indicador				
Variables del Indicador	Valor Logrado del Mes	Avances del Indicador		
		Mensual	Acumulado	Avance Acum / Meta
Las y los productores agrícolas apoyados	9.00			
Las y los productores agrícolas programados	249.00	3.61	45.38	45.38%
Justificación Mensual				
Observación Mensual				

**GOBIERNO DEL ESTADO DE CHIHUAHUA**  
**SEGUIMIENTO DE INDICADORES**  
 Presentados al Honorable Congreso del Estado  
 Mes de Agosto del 2021


112 - SECRETARIA DE DESARROLLO RURAL				
ZF004C1 - FOMENTO AGRICOLA				
DATOS DEL PROGRAMA				
<b>Definición del programa</b> Fomentar el desarrollo de las y los productores agrícolas para aumentar su productividad mediante la promoción y el desarrollo agrícola en el estado.	Beneficiarios			
	Población	Tipo	M	H
	OBJETIVO	Las y los productores agrícolas elegibles	44.00	205.00
	ATENDIDA	Las y los productores agrícolas elegibles	0.00	99.00
			Total	
		249.00		
<b>Recursos del Programa</b>				
	Presupuesto Autorizado	Presupuesto Modificado	Gasto	Variación Presup. Modificado vs Gasto
	8,833,430.50	8,626,086.40	5,767,883.27	2,858,203.13
Observaciones Generales del Programa Presupuestario en el Período				

Responsable del Programa

  
 C. Ricardo Noé Márquez Portillo  
 Jefe Del Departamento De Agricultura







**GOBIERNO DEL ESTADO DE CHIHUAHUA**  
**SEGUIMIENTO DE INDICADORES**  
 Presentados al Honorable Congreso del Estado  
 Mes de Agosto del 2021

112 - SECRETARIA DE DESARROLLO RURAL				
2F004CT - FOMENTO AGRICOLA				
DATOS DEL PROGRAMA				
Definición del programa Fomentar el desarrollo de las y los productores agrícolas para aumentar su productividad mediante la promoción y el desarrollo agrícola en el estado.	Beneficiarios			
	Población	Tipo	M	H
	OBJETIVO	Las y los productores agrícolas elegibles	44.00	205.00
	ATENDIDA	Las y los productores agrícolas elegibles	0.00	99.00
	<b>Total</b>			
	249.00	99.00	99.00	
Recursos del Programa				
Presupuesto Autorizado	Presupuesto Modificado	Gasto	Variación Presup. Modificado vs Gasto	
8,833,430.50	8,628,086.40	5,767,883.27	2,858,203.13	

  
 Responsable del Ente Público  


---

**Ing. René Almeida Grajeda**  
 Secretario De Desarrollo Rural

